

PUNTO®
PERSIANE



collezione

Sicurezza

#Etica
#Persone
#Innovazione
#Ambiente
#Sociale



Intuizione, Innovazione e Originalità

Sono le caratteristiche che muovono
il nostro lavoro e i nostri progetti.
Vogliamo essere un punto di riferimento
nel mondo delle persiane in alluminio,
soprattutto per quanto riguarda Innovazione
e originalità per poter permettere al mercato
di disporre di prodotti sempre all'avanguardia.



Azienda

Siamo un'industria specializzata nella progettazione, produzione e commercializzazione di persiane e scuretti in alluminio, con una particolare attenzione al design e alla sicurezza dell'utilizzatore finale.

Mission

Le forme dei nostri modelli nascono dalla storia e dalle esigenze del territorio italiano e si differenziano per innovazione tecnologica, robustezza, durata nel tempo e attenzione ai dettagli.

Ecologia

Riserviamo grande attenzione all'Ecologia, perché utilizziamo sofisticati centri di lavoro a basso consumo energetico ponendo molta attenzione ai materiali utilizzati per le lavorazioni dei prodotti e il loro confezionamento.

Alluminio

La struttura delle nostre persiane e degli oscuranti è realizzata in alluminio estruso in lega EN AW6060 secondo UNI EN9006/1 prodotti in trafilerie partner. Abbiamo scelto di utilizzare l'alluminio per la sua robustezza, leggerezza e resistenza alla corrosione. Non necessita di manutenzione ed è altamente riciclabile.

Colori

La verniciatura avviene con polveri in poliestere cotte a forno sulla superficie dell'alluminio secondo gli standard Qualicoat e Qualideco ovvero certificazione di prodotto relative all'alluminio verniciato riconosciute a livello internazionale. Più di 2000 colori RAL disponibili nella finitura lucido, semiopaco e opaco, cui si aggiungono nuove colorazioni ruvide. Negli effetti legno sono realizzabili più di 300 finiture. L'accessoristica e la ferramenta sono prevalentemente in alluminio.



Certificazioni

Punto persiane vede nelle certificazioni un valore importante non solo per il riconoscimento della resistenza dei prodotti ma soprattutto per una totale relazione di fiducia con i clienti. I materiali sono sottoposti ad accurati controlli di produzione e laboratorio, le lavorazioni e gli assemblaggi avvengono nel rispetto delle specifiche per il conseguimento del marchio CE. Il controllo delle materie prime utilizzate, la verifica delle varie fasi di lavorazione ed assemblaggio, i test continui sui prodotti e i certificati di laboratorio ottenuti, garantiscono un prodotto affidabile, duraturo e certificato.





collezione

Sicurezza

[Come sono e a cosa servono]

Le persiane della collezione **SICUREZZA** sono persiane realizzate in alluminio estruso innovative per concetto di protezione all'effrazione.

- Il nostro concetto di protezione si identifica in massima sicurezza sempre abbinata ad un elevato standard estetico con l'ausilio di materiali e colorazioni che permettono ai nostri prodotti di sposarsi al meglio con le più svariate esigenze architettoniche.
- Siamo in grado di realizzare persiane di sicurezza a lamelle fisse, orientabili o a doghe nelle soluzioni a una o più ante.
- Lo scopo principale di questa collezione è quello di garantire una migliore protezione contro i tentativi di intrusione migliorando il senso di sicurezza e la qualità della vita di chi vive la propria abitazione-casa.

- Per dare un vero senso alla parola protezione abbiamo pensato a prodotti che possono offrire tre diversi gradi di protezione partendo da quella basilare che si identifica come RF per passare a RC2 ed RC3. Per queste ultime abbiamo fortemente voluto eseguire adeguati test di laboratorio che hanno confermato la bontà dei prodotti e ci hanno permesso di ottenere le conseguenti certificazioni.



[Che vantaggi portano]

Le persiane di questa collezione fungono da prima barriera contro i tentativi di intrusione, impedendo che il tentativo di effrazione arrivi al serramento vetrato.

- Per la collezione **SICUREZZA**, abbiamo cercato di mantenere la medesima linea estetica delle persiane della collezione INFINITA arrivando ad utilizzare gli stessi profilati anta e telaio sia per la versione RF che RC2. E' possibile pertanto inserirle in abbinamento ai prodotti "tradizionali" in abitazioni dove la sicurezza all'effrazione è richiesta solo in alcune zone o piani della casa quali ad esempio il piano terra. La soluzione RC3 che differisce leggermente come forma estetica si accomuna comunque alle precedenti nella possibilità di utilizzo delle medesime finiture e colori.
- Lunga durata nel tempo e resistenza agli agenti atmosferici sono caratteristiche basilari di questi prodotti grazie alle proprietà protettive dell'alluminio verniciato.


[Perché sono importanti]

La sicurezza della casa è determinata principalmente dagli strumenti di protezione che vengono scelti e utilizzati.

Sentirsi protetti dalle intrusioni è fondamentale per vivere in serenità nella propria casa.

Qualità e robustezza, ma anche attenzione al design e alla cura del particolare: una persiana RF rinforzata, in quanto elemento visibile sulla facciata, oltre ad offrire garanzia di sicurezza, deve valorizzare l'estetica dell'edificio.

Spesso, al contrario, pur di sentirsi protetti si installano in maniera precipitosa elementi di protezione (inferriate, tapparelle in acciaio) che penalizzano e modificano l'estetica dell'edificio.



RINFORZATE

[RF]

collezione

Sicurezza

La serie **Rinforzata RF** per garantire la sicurezza del tuo ambiente



Aurora [RF]

Lamelle Orientabili



Giulia [RF]

Lamelle fisse aperte



Cortina [RF]

Doghe Verticali




Aurora [RF]

Lamelle Orientabili

La versione rinforzata della persiana orientabile Aurora è caratterizzata da barre continue tonde in acciaio anti-torsione inserite all'interno delle lamelle che attraversano lo speciale meccanismo di orientamento anti-effrazione.

Questo sistema garantisce robustezza alle lamelle permettendo alle stesse la rotazione per il dosaggio della luce ed aria negli ambienti interni.




Giulia [RF]

Lamelle fisse aperte

La versione rinforzata della persiana a lamelle fisse Giulia è caratterizzata da barre piatte continue in acciaio anti-torsione inserite all'interno delle lamelle a passo alternato che attraversano lo speciale profilato laterale in alluminio pre-tranciato inserendosi nella struttura dell'anta.

Questo sistema garantisce robustezza alle lamelle che diventano difficili da forzare.





Cortina [RF]

Scuero a Doghe verticali

La versione rinforzata della persiana a doghe verticali Cortina è caratterizzata da speciali doghe in alluminio da circa 80 mm con tecnologia antistrappo, racchiuse in profondità all' interno della struttura e specificatamente studiate per contrastare i tentativi di effrazione.

Le speciali doghe non necessitano di ulteriori rinforzi in acciaio garantendo sicurezza abbinata a leggerezza e design.




Le caratteristiche principali delle persiane

[RF]




A]




B]



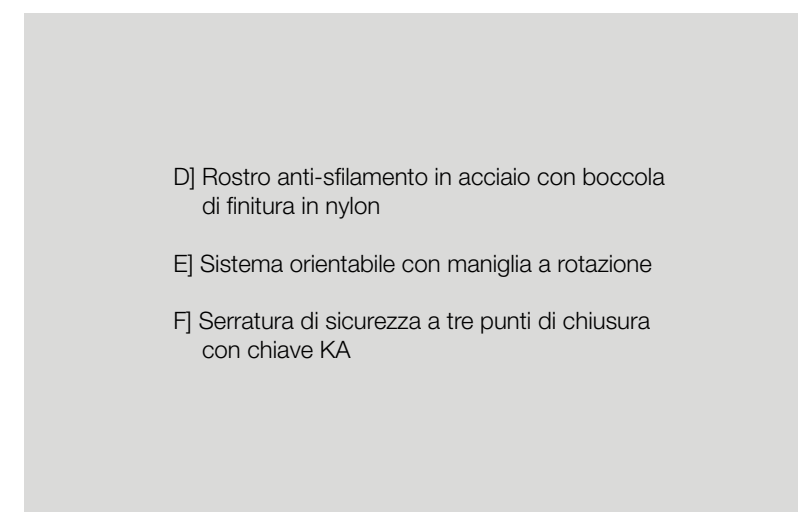
C]



D]



E]




F]

D] Rostro anti-sfilamento in acciaio con boccia di finitura in nylon

E] Sistema orientabile con maniglia a rotazione

F] Serratura di sicurezza a tre punti di chiusura con chiave KA



RINFORZATE

[RC2]

collezione

Sicurezza

La serie **Rinforzata RC2** per garantire la sicurezza certificata alla tua famiglia



Aurora [RC2]

Lamelle Orientabili



Cortina [RC2]

Doghe verticali




Aurora [RC2]

Lamelle Orientabili

La versione certificata RC2 della persiana orientabile Aurora è caratterizzata da barre continue piene in acciaio anti-torsione inserite all'interno delle lamelle che attraversano lo speciale meccanismo di orientamento anti-effrazione.

Questo sistema garantisce robustezza alle lamelle permettendo alle stesse la rotazione per il dosaggio della luce ed aria negli ambienti interni.



Cortina [RC2]

Scuro a Doghe verticali

La versione certificata RC2 della persiana a doghe verticali Cortina è caratterizzata da speciali doghe in alluminio da circa 80 mm con tecnologia antistrappo, racchiuse in profondità all'interno della struttura e specificatamente studiate per contrastare i tentativi di effrazione.

Le speciali doghe non necessitano di ulteriori rinforzi in acciaio garantendo sicurezza abbinata a leggerezza e design.





[RC2]

Particolari per la vostra sicurezza

- A] Serratura di sicurezza a 3 punti di chiusura con chiave KA
- B] Rostro anti-sfilamento in acciaio con boccia di finitura in nylon
- C] Cerniera a tre ali con grani di bloccaggio anti-sfilamento e undici punti di fissaggio



D] Rostro anti-sfilamento maggiorato da 80 mm in acciaio inox

E] Particolare della chiusura a doppia mandata per le ante secondarie

F] Soglia quarto lato per protezione puntale di chiusura in acciaio



FOLLOW US



Punto Finestre S.p.A.
info@puntopersiane.it
www.puntopersiane.com
Tel. +39 0306577279

